

O novo Mundo das Palavras

Aplicação do Método das 28 Palavras 1.º ano

De acordo com as Aprendizagens Essenciais




Livro



160 páginas + 2 cartolinas
+ badana com Silabário e Memo

O projeto **O Novo Mundo das Palavras** reúne todas as potencialidades do Método das 28 Palavras, para a aprendizagem da leitura e da escrita. Tem em atenção o contexto e as Aprendizagens Essenciais articuladas com o Perfil do Aluno e contempla novos procedimentos metodológicos.

Baseado num conjunto de tarefas para o desenvolvimento da consciência silábica preexistente no aluno, o livro **O Novo Mundo das Palavras** permite-lhe, ainda antes do final do primeiro período, adquirir e desenvolver a capacidade de leitura e de escrita, bem como a compreensão de textos.



As 28 palavras



menina



menino



uva



dedo



sapato



bota




leque



casa



janela



telhado



escada



chave



galinha



gema



rato



cenoura



girafa



palhaço



zebra



bandeira



funil



árvore



quadro



passarinho



peixe



cigarra



fogueira



flor

• Com variados exercícios para...

menina

1. Cobre o pontilhado. Pinta.

2. Observa.

mamã
ma mi ma
mã mã mã
menina mamã

3. Treina a escrita.

me mi ma
memina Memina

4. Completa as palavras com as sílabas em falta para formar a palavra menina.

ma ma ma
ma mi ma

5. Observa o alfabeto e redela as letras necessárias para formar a palavra menina.

a b c d e f g h i j k l m n o p q r s t u v w x y z
A B C D E F G H I J K L M N O P Q R S T U V W X Y Z

8 • oito

Vogais

1. Observa.

mã me... ni... na...
me... ni... no...
u... va... ve... vi... vo... vu...

2. Completa o quadro silábico.

	a	e	i	o	u
m		me			
n			ni	no	
v					

3. Treina a escrita.

ma me mi mo mu Ma Me Mi Mo Mu
na ne ni no nu Na Ne Ni No Nu

4. Lê as sílabas. Copia-as para o teu caderno.

ma · ne · va · vu · ni · me · vi · na · ma
vo · mu · va · mi · no · ne · vi · mo · nu

5. Lê as palavras. Copia-as para o teu caderno.

ma me mi ma Ma Me Mi Ma
na ne ni no Na Ne Ni No

Leitura cronometrada

9 • nove

	a	e	i	o	u
m		me			
n			ni	no	
v					

... explorar a rubrica "Da palavra à letra".

... iniciar os quadros silábicos através de exercícios interativos, disponíveis no Manual Interativo.

sapato

1. Junta as sílabas e descobre as palavras. Escreve-as.

no | te pi | a da sa | i da
Ta | ti a | na Vi | vi a | na

2. Lê o quadro silábico. Copia as palavras destacadas.

	a	ai	au	ei	eu	iu	oi	ou	ui	ão	õe
s	sal	sau	sei	seu	siu	soi	sou	sui	são	sõe	
p	pal	pau	pei	peu	piu	poi	pou	pui	pão	põe	
t	tal	tau	tei	teu	tiu	toi	tou	tui	tão	tõe	

Leitura cronometrada

3. Lê o texto. Copia-o para o teu caderno. Ilustra-o.

A fêmea de pavão
Na avó Tânia, a Tânia só a fêmea de uma ave
- Avó, avó! É a fêmea. É não?
- É Tânia. É uma fêmea de pavão. Tu deu-lhe a fêmea.
Tânia, é tua.
É a Tânia que a fêmea de pavão é tua avó morna.

56 • cinquenta e seis

escada

1. Lê as frases. Assinala a resposta correta de acordo com o texto.

4.1. O esquilo bebe e come a música. Quer dizer:

4.2. As notas musicais lá são como um balão, pela janela. A janela está:

4.3. O dia está:

4.4. A academia do Sebastião é a sua escola de música. O castelo dos pais. O bosque do esquilo.

4.5. Nas notas musicais, no violino e na pua está a:
a química.
a música.
a espuma.

4.6. "Espal" é aquele que:
não olha.
não vê nada.
vê à sucapa.

4.7. Assinala o violino do Sebastião.

5. Ilustra a legenda.
O esquilo está no bosque a ouvir a música.

noventa e cinco • 95

... formar palavras e cronometrar a leitura, com recurso ao Manual interativo.

... monitorizar a compreensão de textos.

O singular e o plural

1. Lê as palavras que entram no funil.

2. Observa a transformação das mesmas palavras.

3. Explica a diferença entre as palavras que entram e as que saíram do funil.

4. Completa o quadro com as palavras do exercício anterior.

singular - só um	plural - mais do que um
plum	plum

O plural dos nomes terminados em m faz-se substituindo o m por ns.

Leitura cronometrada

137 • cento e trinta e sete

k w y K W Y

1. Lê o texto.

A praia do Cabedelo

A praia do Cabedelo localiza-se na cidade de Viana do Castelo e é banhada pelo oceano Atlântico. É uma praia muito bonita com areia bastante fina e passadiços de madeira, para proteger as dunas. Nesta praia podem praticar-se diversas atividades desportivas.

1.3. Observa as imagens. Lê as legendas.

2. surf
 surf
 surf
 surf

3. Lê as questões. Sublinha a informação no texto e responde.

Em que cidade se localiza a praia do Cabedelo? _____
Como se chama o oceano que banha a praia do Cabedelo? _____
Para que serve o passadiço? _____

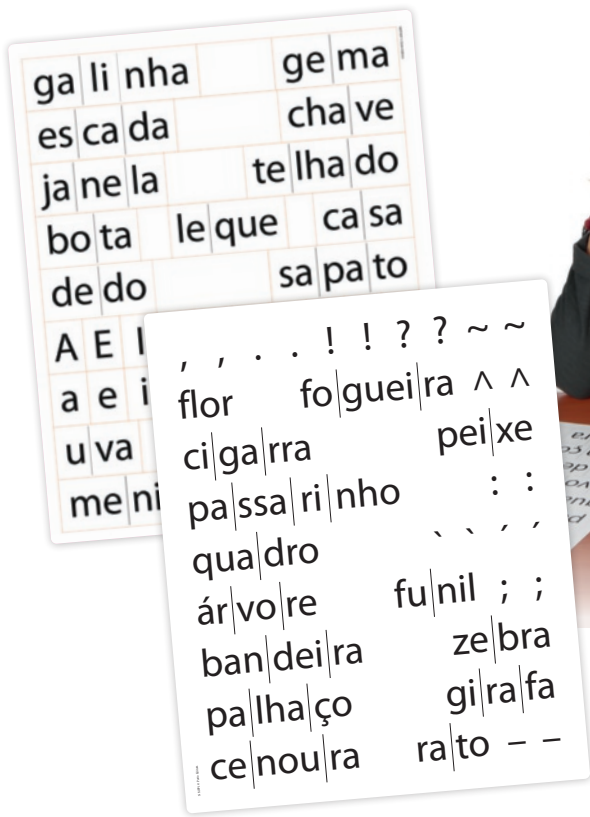
cento e cinquenta e sete • 157

... descobrir regularidades no funcionamento da língua, através de uma animação, disponível no Manual Interativo.

... explorar as letras com recurso a vídeos com locução, disponíveis no Manual Interativo.



Cartolinas



No final do livro, existem cartolinas que contêm as sílabas das palavras para destacar com as quais os alunos podem fazer jogos de combinatórias, individualmente ou a pares, originando palavras e/ou pseudopalavras.

Silabário e Memo

Memo

O alfabeto
 a b c d e f g h i j k l m n o p q r s t u v w x y z
 A B C D E F G H I J K L M N O P Q R S T U V W X Y Z

a b c d e f g h i j k l m n o p q r s t u v w x y z
A B C D E F G H I J K L M N O P Q R S T U V W X Y Z

As vogais
 a e i o u

As consoantes
 b c d f g h j l m n p q r s t v w x z

As letras de origem estrangeira
 h w y

Os ditongos
 a+i=ai e+i=ei i+u=iu o+i=oi u+i=ui ã+o=ão
 a+u=au e+u=eu o+u=ou ã+e=ãe
 õ+e=õe

Silabário

	a	e	i	o	u
menina	ma	me	mi	mo	mu
menino	na	ne	ni	no	nu
uva	a	e	i	o	u
dedo	da	de	di	do	du
sapato	pa	pe	pi	po	pu
bota	ba	be	bi	bo	bu
leque	la	le	li	lo	lu
casa	ca	-	-	co	cu
janela	ja	je	ji	jo	ju
telhado	ta	te	ti	to	tu
escada	ca	-	-	co	cu
chave	ca	ce	ci	co	cu
galinha	ga	-	-	go	gu
gema	ga	ge	gi	-	-
rato	ra	re	ri	ro	ru
	ta	te	ti	to	tu
	a	e	i	o	u
cenoura	na	ne	ni	nou	-
girafa	ra	re	ri	ro	ru
palhaço	pa	pe	pi	po	pu
zebra	za	ze	zi	zo	zu
bandeira	ba	be	bi	bon	bun
funil	fa	fe	fi	fo	fu
árvore	va	ve	vi	vo	vu
quadro	qua	-	-	quo	-
passarinho	pa	pe	pi	po	pu
peixe	pa	pe	pi	po	pu
cigarra	ca	-	-	co	cu
fogueira	fa	fe	fi	fo	fu
flor	fa	fe	fi	fo	fu

Na badana do livro, o Silabário e o Memo funcionam como um recurso "sempre à mão" muito útil para o aluno, permitindo-lhe uma maior autonomia.

Materiais Pedagógicos de Apoio



O projeto é composto por inúmeros recursos atuais e apelativos que facilitam o processo de iniciação à leitura e à escrita e que integram os alunos, de forma motivadora, neste maravilhoso mundo que é o das palavras.

Esta caixa de **Materiais Pedagógicos de Apoio** será oferta ao professor em caso de adoção.

- Inclui os seguintes recursos:

Friso do alfabeto



(Formato: 54 x 20 cm)

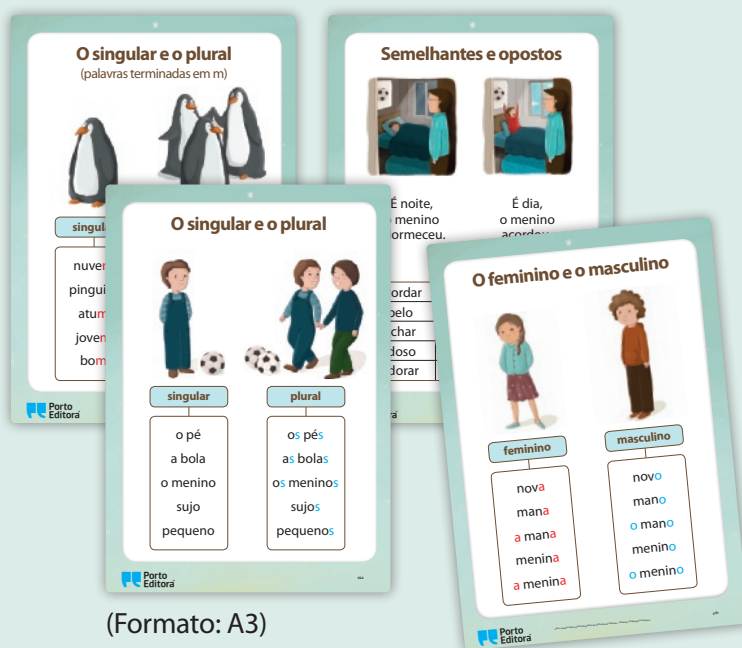


Quadro silábico

	a	e	i	o	u
m					
n					
v					
d					
s					
p					
t					
b					
l					
qu					
c					
j					
lh					
vogal + s					
ch					
g					
nh					
r					
f					
ç					
h					
z					
x					

(Formato: 89 x 116 cm) Reutilizável

Cartazes de gramática

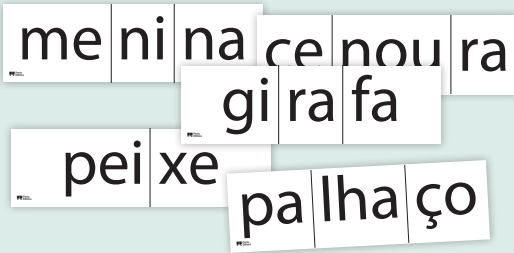


(Formato: A3)


Materiais Pedagógicos de Apoio

Cartões magnéticos


• 28 cartões das palavras




• 181 sílabas



• 10 acentos e sinais de pontuação




Cartazes das 28 palavras




(Formato: A4)

Recursos do Professor



112 páginas



Baseado numa grande diversidade de materiais fotocopiáveis que facilitarão o processo de ensino-aprendizagem: cartazes, sílabas, grelhas, atividades de Expressão Plástica, puzzles e ainda várias fichas de avaliação.

Recursos digitais*



Exclusivo do Professor:

• Manual Interativo

- + Materiais de apoio digitais



• Materiais de Apoio

- Materiais complementares:
Silabário, Memo, Identificador, Quadro silábico, Grelha de registo de velocidade leitora, Atividades motivadoras (Expressão Plástica), *Puzzles*
- Planificações
- Guia do Professor

• Avaliação

- Fichas de Avaliação
- Fichas de Avaliação Formativa

• Apoio à aprendizagem da leitura e da escrita

- Conhecimento da Ortografia
- Das sílabas às palavras
- Cartazes das 28 Palavras
- Cartazes de Gramática

Professor + Aluno:

• Áudios e Vídeos



*Acesso e condições de utilização em www.escolavirtual.pt

Contacte-nos e conheça as condições especiais para os seus alunos.

Exemplar não comercializável

 Porto Editora



91001279.01000



Tel.: 22 600 66 25

(chamada para a rede fixa nacional)



E-mail: direct@directgpe.pt