

# O LÁPIS DE CERA MÁGICO



**U**tilizando vários lápis de cera conseguirá realizar uma excelente ilusão que os seus espectadores jamais conseguirão descobrir!

## EFEITO

O mágico dá cinco lápis de cera (de cores diferentes) ao espectador e pede-lhe para escolher um, enquanto ele se vira de costas. De seguida, o espectador coloca nas mãos do mágico o lápis escolhido.


Incrivelmente, o mágico, depois de colocar o lápis de cera no bolso, adivinha a cor escolhida!

## MATERIAL


Cinco lápis de cor, de diferentes cores.

## EXPLICAÇÃO

**1.** Peça ao espectador para escolher um lápis de cera e para esconder os restantes no bolso. Enquanto isso acontece, coloque-se de costas, de modo a não ver qual a cor escolhida.




**2.** Instrua o espectador para colocar o lápis escolhido na sua mão, e refira que vai tentar descobrir qual a cor apenas pelo tato.



**3.** Ao voltar-se novamente para o espectador, e antes de colocar o lápis de cera no seu bolso traseiro, terá secretamente de o passar pela unha do seu polegar, ficando assim uma marca com a cor escolhida.

**4.** Observe subtilmente o seu polegar e revele a cor do lápis de cera escolhido pelo espectador!



## SUGESTÃO



Tenha especial cuidado e não vire o polegar em direção do espectador, que poderá assim observar a marca do lápis de cor, arruinando a ilusão.